

**Centre
de services scolaire
De La Jonquière**

Québec 



ANNEXES 2020-2021

« Version officielle »

2020-10-14

Service des ressources financières

Téléphone : 418-542-7551 poste 4266

Télécopie : 418-542-2588

Messagerie: rfinancieres@csjonquiere.qc.ca

ANNEXES AUX RÈGLES BUDGÉTAIRES

Table des matières

Annexe A – Indices de défavorisation par école.....	1
Annexe B – Perfectionnement enseignant décentralisé – secteur jeune	3
Annexe C - Services de garde	4
Annexe D – MAO – Services de garde	5
Annexe E – Agir autrement pour la réussite des élèves en milieu défavorisé	6
Annexe F – Aide alimentaire	7
Annexe G – Acquisition de livres et de documentaires.....	8
Annexe H – Plans d’intervention	9
Annexe I – École accessible et inspirante.....	10
Annexe J - Renforcement des ressources et pratiques dédiées à la réussite en lecture et écriture pour les élèves des milieux les plus défavorisés	11
Annexe K – Aide aux parents.....	12
Annexe L – Seuil minimal de services pour les écoles.....	13
Annexe M – Activités parascolaires au secondaire.....	14
Annexe N – Cour d’écoles vivantes, animées et sécuritaires.....	15
Annexe P – École accessible et inspirante	17
Annexe Q – Vitalité des petites communautés.....	18
Annexe R – Montant par ETP pour RH en Formation professionnelle	19
Annexe S – Montant par ETP pour RM en Formation professionnelle	20
Annexe T – Formation générale des adultes – Allocation RH.....	21

Annexe A – Indices de défavorisation par école**Indices de défavorisation - 2018-2019**
724000 Commission scolaire De La Jonquière (724000)
 Écoles primaires

Code de l'école	Nom de l'école	Indice du seuil de faible revenu	Rang décile (SFR)	Indice de milieu socio-économique	Rang décile (IMSE)	Nombre d'élèves (30/09/2018)
724021	École Notre-Dame-de-l'Assomption (724021)	4,35	2	4,77	3	335
724022	École Notre-Dame-du-Sourire (724022)	5,18	2	3,10	1	264
724024	École Sainte-Bernadette (724024)	1,35	1	5,15	3	306
724025	École Sainte-Lucie (724025)	5,93	3	5,10	3	430
724030	Collège Saint-Ambroise (724030)	6,63	4	10,95	7	259
724031	École Sainte-Cécile (724031)	9,90	6	8,21	6	205
724033	École Sacré-Coeur (724033)	12,68	7	10,68	7	303
724034	École Bois-Joli (724034)	2,98	1	4,79	3	282
724035	École Saint-Jean-de-Bégin (724035)	7,69	4	8,33	6	39
724036	École Saint-Charles (724036)	0,87	1	18,28	10	50
724040	École de la Mosaïque (724040)	15,36	8	12,53	8	273
724041	École Marguerite-Belley (724041)	9,28	6	5,69	4	249
724044	École Sainte-Marie-Médiatrice (724044)	14,15	7	12,33	8	182
724045	École Trefflé-Gauthier (724045)	7,30	4	2,27	1	151
724046	École le Tandem (724046)	11,55	7	10,29	7	309
724047	École Saint-Jean-Baptiste (724047)	6,36	3	4,63	3	214
724048	École du Versant (724048)	10,13	6	10,01	7	103

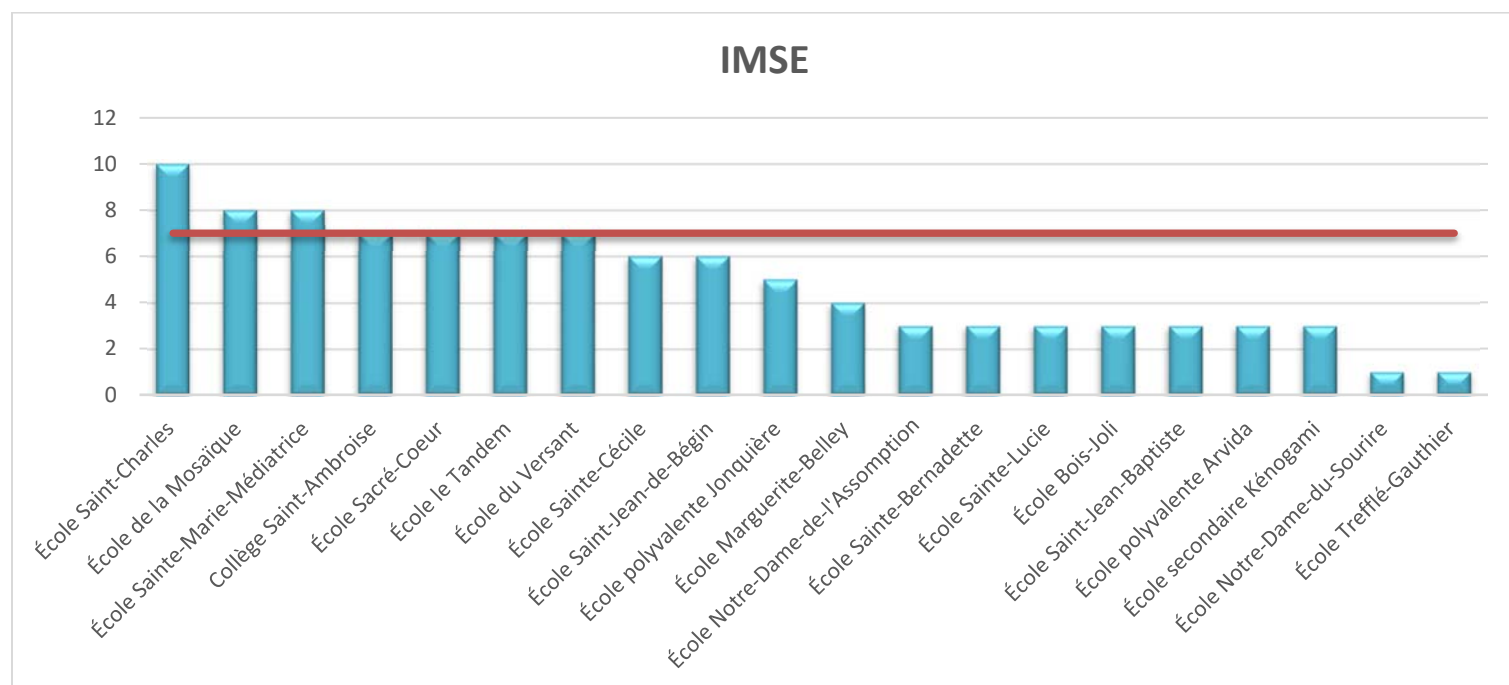
724000 Commission scolaire De La Jonquière (724000)
 Écoles secondaires

Code de l'école	Nom de l'école	Indice du seuil de faible revenu	Rang décile (SFR)	Indice de milieu socio-économique	Rang décile (IMSE)	Nombre d'élèves (30/09/2018)
724002	École polyvalente Arvida (724002)	6,14	2	6,08	3	1057
724003	École secondaire Kénogami (724003)	8,10	4	6,88	3	717
724014	École polyvalente Jonquière (724014)	8,66	5	8,74	5	1078

Source : MEES, TSEP, DGSEG, DIS, compilation spéciale des données du recensement canadien de 2016 (production mars 2019).

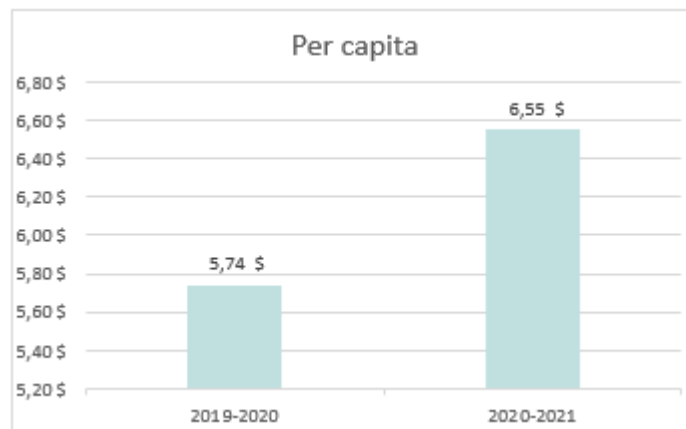
Note : Les écoles sont classées sur une échelle allant de 1 à 10, le rang 1 étant considéré comme le moins défavorisé et le rang 10 comme le plus défavorisé. Les écoles institutionnelles avec entente MEES-MSSS ne sont pas diffusées, de même que les écoles avec moins de 30 élèves présents au 30 septembre. Il n'y a pas d'indices de défavorisation pour les commissions scolaires à statut particulier (Littoral, crie, Kativik), de même que pour les établissements d'enseignement privés et les écoles gouvernementales.

Code de l'école	Nom de l'école	Rang décile (SFR)			Rang décile (IMSE)		
		2018-2019	2017-2018	2016-2017	2018-2019	2017-2018	2016-2017
724021	École Notre-Dame-de-l'Assomption	2	2	6	3	3	4
724022	École Notre-Dame-du-Sourire	2	3	5	1	2	2
724024	École Sainte-Bernadette	1	1	4	3	3	1
724025	École Sainte-Lucie	3	3	2	3	3	3
724030	Collège Saint-Ambroise	4	4	6	7	7	7
724031	École Sainte-Cécile	6	6	6	6	6	4
724033	École Sacré-Coeur	7	7	5	7	7	5
724034	École Bois-Joli	1	1	1	3	3	4
724035	École Saint-Jean-de-Bégin	4	5	6	6	6	10
724036	École Saint-Charles	1	1	2	10	10	6
724040	École de la Mosaïque	8	8	8	8	8	7
724041	École Marguerite-Belley	6	5	6	4	4	2
724044	École Sainte-Marie-Médiatrice	7	8	8	8	8	8
724045	École Trefflé-Gauthier	4	5	7	1	1	4
724046	École le Tandem	7	7	8	7	7	4
724047	École Saint-Jean-Baptiste	3	3	8	3	2	7
724048	École du Versant	6	6	2	7	7	6
724002	École polyvalente Arvida	2	2	4	3	3	2
724003	École secondaire Kénogami	4	4	6	3	4	3
724014	École polyvalente Jonquière	5	5	7	5	5	5



Annexe B – Perfectionnement enseignant décentralisé – secteur jeune

#	Nom de l'école	Nombre d'élèves reconnus au			Perfectionnement enseignant décentralisé Secteur des jeunes		
		2018-09-30	2019-09-30	Δ	Montant de base	Per capita	Total
					500 \$	6,55 \$	59 500 \$
Primaire							
001	École Sainte-Bernadette	358	343	-15	500 \$	2 246 \$	2 746 \$
002	École Notre-Dame-de-l'Assom	399	404	5	500 \$	2 645 \$	3 145 \$
003	École Du Versant	112	119	7	500 \$	779 \$	1 279 \$
006	École Sainte-Lucie	487	473	-14	500 \$	3 097 \$	3 597 \$
012	École Notre-Dame-du-Sourire	315	320	5	500 \$	2 095 \$	2 595 \$
021	École Sacré-Cœur	340	369	29	500 \$	2 416 \$	2 916 \$
023	École Sainte-Cécile	241	246	5	500 \$	1 611 \$	2 111 \$
027	École Saint-Charles	66	73	7	500 \$	478 \$	978 \$
030	Collège Saint-Ambroise	318	309	-9	500 \$	2 023 \$	2 523 \$
032	École Saint-Jean-de-Bégin	54	59	5	500 \$	386 \$	886 \$
036	École Sainte-Marie-Médiatrice	241	240	-1	500 \$	1 571 \$	2 071 \$
042	École Trefflé-Gauthier	170	166	-4	500 \$	1 087 \$	1 587 \$
043	École de la Mosaïque	309	292	-17	500 \$	1 912 \$	2 412 \$
045	École Saint-Jean-Baptiste	246	233	-13	500 \$	1 525 \$	2 025 \$
050	École Marguerite-Belley	284	288	4	500 \$	1 885 \$	2 385 \$
053	École le Tandem	365	394	29	500 \$	2 579 \$	3 079 \$
066	École Bois-Joli	320	326	6	500 \$	2 134 \$	2 634 \$
Total primaire		4 625	4 654	29	8 500 \$	30 469 \$	38 969 \$
Secondaire							
054	École secondaire Kénogami	733	745	12	500 \$	4 877 \$	5 377 \$
055	École polyvalente Arvida	1057	1126	69	500 \$	7 372 \$	7 872 \$
057	École polyvalente Jonquière	1078	1036	-42	500 \$	6 782 \$	7 282 \$
Total secondaire		2 868	2 907	39	1 500 \$	19 031 \$	20 531 \$
Total - Jeunes		7 493	7 561	68	10 000 \$	49 500 \$	59 500 \$



Annexe C - Services de garde

	NB d'enfants estimé		\$/année ⁽¹⁾	Allocation (\$)
1 Enfants inscrits et présents sur une base régulière				
◆ Montant de base	<input type="text"/>	X 99 premiers enfants	<input type="text" value="818 \$"/>	= <input type="text"/>
	<input type="text"/>	100-199e enfant	<input type="text" value="663 \$"/>	
	<input type="text"/>	À partir du 200e enfant	<input type="text" value="447 \$"/>	
◆ Montant additionnel par enfant pour les SDG ayant entre 6 et 45 enfants	<input type="text"/>	X	<input type="text" value="(voir grille)"/>	= <input type="text"/>

Nombre d'enfants inscrit sur une base régulière	Allocation additionnelle par enfant	Nombre d'enfants inscrits sur une base régulière	Allocation additionnelle par enfant
6	4 290 \$	26	516 \$
7	3 348 \$	27	409 \$
8	2 640 \$	28	314 \$
9	2 090 \$	29	223 \$
10	1 649 \$	30	139 \$
11	1 290 \$	31	60 \$
12	989 \$	32	- \$
13	735 \$	33	- \$
14	513 \$	34	- \$
15	329 \$	35	- \$
16	164 \$	36	- \$
17	17 \$	37	- \$
18	- \$	38	- \$
19	- \$	39	- \$
20	- \$	40	- \$
21	1 192 \$	41	308 \$
22	1 032 \$	42	247 \$
23	886 \$	43	188 \$
24	754 \$	44	131 \$
25	631 \$	45	80 \$

2 Frais de collation (allocation supplémentaire pour les écoles regroupant 30% des élèves plus pauvres)	<input type="text"/>	X	<input type="text" value="- \$"/>	=	<input type="text"/>
3 Enfants reconnus handicapés HDAA réguliers (code 14,23,24,36,42,44,50, 53 et 99) HDAA réguliers (code 33 et 34) HDAA sporadiques	<input type="text"/>	X	<input type="text" value="4 628 \$"/> <input type="text" value="2 494 \$"/> <input type="text" value="1 959 \$"/>	=	<input type="text"/>
4 Enfants de 4 ans Demi-temps	<input type="text"/>	X	<input type="text" value="1 570 \$"/>	=	<input type="text"/>
Temps plein	<input type="text"/>	X	<input type="text" value="785 \$"/>	=	<input type="text"/>
5 Journée pédagogiques (allocation par enfant inscrit au SDG selon la présence. Le nombre de jours ne doit pas excéder 20 jours par enfant pour l'année scolaire). N.B. Contribution exigible des parents ne peut dépasser le tarif quotidien déterminé par le gouvernement du Québec pour les centres de la petite enfance (CPE).	<input type="text"/>	Nb de journée X nb d'enfants visés	<input type="text" value="8,45"/>	=	<input type="text"/>
6 Semaine de relâche (allocation par enfant inscrit au SDG selon la présence. Le nombre de jour ne doit pas excéder 5 jours par enfant pour l'année scolaire). N.B. Contribution exigible des parents ne peut dépasser le double du tarif quotidien déterminé par le gouvernement du Québec pour les CPE.	<input type="text"/>	Nb de journée X nb d'enfants visés	<input type="text" value="4,00"/>	=	<input type="text"/>
ALLOCATION TOTALE MINISTÈRE					<input type="text"/>
Mesure d'équilibre budgétaire 2015-2016			<input type="text" value="1,5 %"/>		<input type="text"/>
ALLOCATION DÉCENTRALISÉE					<input type="text"/>

1 Ces montants seront révisés afin de prendre en compte la variation du montant journalier maximal prévue pour le 1^{er} janvier 2020.

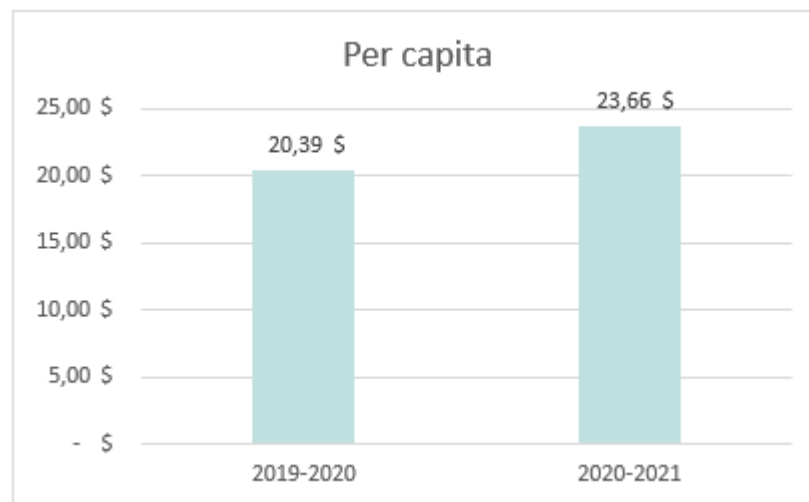
Annexe D – MAO – Services de garde

#	Nom de l'école	Clientèle service de garde au	Montant de base 400 \$	Per capita 23,66 \$	Total 48 649 \$
		2019-09-30			

Primaire

001	École Sainte-Bernadette	160	400 \$	3 785 \$	4 185 \$
002	École Notre-Dame-de-l'Assomption	160	400 \$	3 785 \$	4 185 \$
003	École Du Versant	50	400 \$	1 183 \$	1 583 \$
006	École Sainte-Lucie	192	400 \$	4 542 \$	4 942 \$
012	École Notre-Dame-du-Sourire	121	400 \$	2 862 \$	3 262 \$
021	École Sacré-Coeur	152	400 \$	3 596 \$	3 996 \$
023	École Sainte-Cécile	88	400 \$	2 082 \$	2 482 \$
027	École Saint-Charles	25	400 \$	591 \$	991 \$
030	Collège Saint-Ambroise	86	400 \$	2 034 \$	2 434 \$
032	École Saint-Jean-de-Bégin	13	400 \$	308 \$	708 \$
036	École Sainte-Marie-Médiatrice	80	400 \$	1 893 \$	2 293 \$
042	École Trefflé-Gauthier	86	400 \$	2 034 \$	2 434 \$
043	École de la Mosaïque	86	400 \$	2 034 \$	2 434 \$
045	École Saint-Jean-Baptiste	116	400 \$	2 744 \$	3 144 \$
050	École Marguerite-Belley	106	400 \$	2 508 \$	2 908 \$
053	École le Tandem	153	400 \$	3 620 \$	4 020 \$
066	École Bois-Joli	95	400 \$	2 248 \$	2 648 \$

Total		1 769	6 800 \$	41 849 \$	48 649 \$
--------------	--	--------------	-----------------	------------------	------------------



Annexe E – Agir autrement pour la réussite des élèves en milieu défavorisé

#	Nom de l'école	Rang ISME	SIAA - Primaire et secondaire Mesure 15011	
			Allocation	
			2019-2020	2020-2021

Primaire

003	École Du Versant	7	2 088 \$	2 133 \$
021	École Sacré-Coeur	7	4 475 \$	5 181 \$
027	École Saint-Charles	10	8 524 \$	10 885 \$
030	Collège St-Ambroise	7	5 071 \$	11 843 \$
032	École Saint-Jean-de-Bégin	6	4 382 \$	2 191 \$
036	École Sainte-Marie-Médiatrice	8	8 182 \$	9 057 \$
043	École de la Mosaique	8	10 228 \$	9 753 \$
053	École le Tandem	7	5 071 \$	5 487 \$
Total Primaire			48 021 \$	56 530 \$

Annexe F – Aide alimentaire

#	Nom de l'école	Aide alimentaire Mesure 15012
		Allocation
Primaire		
001	École Sainte-Bernadette	1 362 \$
002	École Notre-Dame-de-l'Assomption	3 217 \$
003	École Du Versant	2 233 \$
006	École Sainte-Lucie	4 966 \$
012	École Notre-Dame-du-Sourire	3 367 \$
021	École Sacré-Cœur	8 552 \$
023	École Sainte-Cécile	4 617 \$
027	École Saint-Charles	291 \$
030	Collège Saint-Ambroise	3 998 \$
032	École Saint-jean-de-Bégin	914 \$
036	École Sainte-Marie-Médiatrice	5 539 \$
042	École Trefflé-Gauthier	2 135 \$
043	École de la Mosaïque	9 102 \$
045	École Saint-Jean-Baptiste	2 451 \$
050	École Marguerite-Belley	5 405 \$
053	École le Tandem	7 394 \$
066	École Bois-Joli	1 298 \$
Total primaire		66 841 \$
Secondaire		
054	École secondaire Kénogami	13 567 \$
055	École polyvalente Arvida	14 891 \$
057	École polyvalente Jonquière	18 735 \$
Total secondaire		47 193 \$
056	Centre de formation générale des adultes	15 000 \$
Total – Jeunes		129 034 \$

Annexe G – Acquisition de livres et de documentaires

#	Nom de l'école	Plan de lecture à l'école - Achat de livres Mesure 15103				
		Montant #1 A 50%	Montant #2 B 50%	Allocation Ministère * totale (100%) C = A + B	Participation école D = C * 34% / (66%) 34%	Achats totaux E = C + D

Primaire

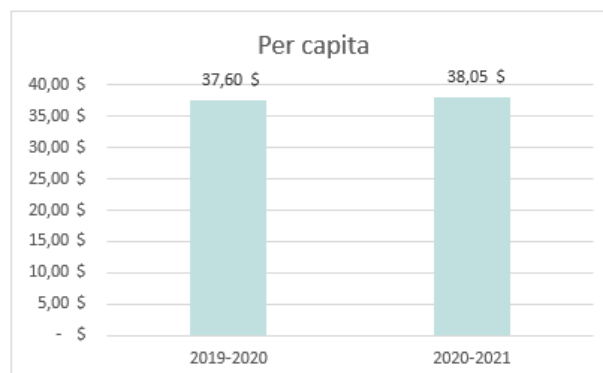
001	École Sainte-Bernadette	2 388 \$	1 721 \$	4 109 \$	2 117 \$	6 226 \$
002	École Notre-Dame-de-l'Assomption	2 768 \$	1 858 \$	4 626 \$	2 383 \$	7 009 \$
003	École Du Versant	992 \$	1 241 \$	2 233 \$	1 150 \$	3 383 \$
006	École Sainte-Lucie	3 198 \$	2 263 \$	5 461 \$	2 813 \$	8 274 \$
012	École Notre-Dame-du-Sourire	2 244 \$	1 079 \$	3 323 \$	1 712 \$	5 035 \$
021	École Sacré-Cœur	2 550 \$	3 534 \$	6 084 \$	3 134 \$	9 218 \$
023	École Sainte-Cécile	1 783 \$	1 933 \$	3 716 \$	1 914 \$	5 630 \$
027	École Saint-Charles	705 \$	1 366 \$	2 071 \$	1 067 \$	3 138 \$
030	Collège Saint-Ambroise	2 176 \$	3 073 \$	5 249 \$	2 704 \$	7 953 \$
032	École Saint-jean-de-Bégin	618 \$	662 \$	1 280 \$	659 \$	1 939 \$
036	École Sainte-Marie-Médiatrice	1 746 \$	2 718 \$	4 464 \$	2 300 \$	6 764 \$
042	École Trefflé-Gauthier	1 285 \$	562 \$	1 847 \$	951 \$	2 798 \$
043	École de la Mosaïque	2 070 \$	3 297 \$	5 367 \$	2 765 \$	8 132 \$
045	École Saint-Jean-Baptiste	1 702 \$	1 148 \$	2 850 \$	1 468 \$	4 318 \$
050	École Marguerite-Belley	2 045 \$	1 615 \$	3 660 \$	1 885 \$	5 545 \$
053	École le Tandem	2 955 \$	3 878 \$	6 833 \$	3 520 \$	10 353 \$
066	École Bois-Joli	2 282 \$	1 553 \$	3 835 \$	1 976 \$	5 811 \$
Total primaire		33 507 \$	33 501 \$	67 008 \$	34 518 \$	101 526 \$

Secondaire

054	École secondaire Kénoqami	4 892 \$	4 668 \$	9 560 \$	4 925 \$	14 485 \$
055	École polyvalente Arvida	7 266 \$	6 151 \$	13 417 \$	6 912 \$	20 329 \$
057	École polyvalente Jonquière	6 699 \$	8 043 \$	14 742 \$	7 594 \$	22 336 \$
Total secondaire		18 857 \$	18 862 \$	37 719 \$	19 431 \$	57 150 \$
Total - Jeunes		52 364 \$	52 363 \$	104 727 \$	53 949 \$	158 676 \$

Annexe H – Plans d'intervention

#	Nom de l'école	Nombre de plans d'intervention au			Plan d'intervention Mesure 15320 et 15374		
		2018-09-30	2019-09-30	Δ	Montant de base 400 \$	Per capita 38,05 \$	Total 69 084 \$
		Primaire					
001	École Sainte-Bernadette	43	46	3	400 \$	1 829 \$	2 229 \$
002	École Notre-Dame-de-l'Assomption	63	53	-10	400 \$	1 975 \$	2 375 \$
003	École Du Versant	19	20	1	400 \$	402 \$	802 \$
006	École Sainte-Lucie	70	40	-30	400 \$	2 853 \$	3 253 \$
012	École Notre-Dame-du-Sourire	38	49	11	400 \$	1 463 \$	1 863 \$
021	École Sacré-Coeur	58	49	-9	400 \$	2 926 \$	3 326 \$
023	École Sainte-Cécile	42	48	6	400 \$	2 012 \$	2 412 \$
027	École Saint-Charles	17	18	1	400 \$	256 \$	656 \$
030	Collège Saint-Ambroise	63	54	-9	400 \$	2 853 \$	3 253 \$
032	École Saint-jean-de-Bégin	8	9	1	400 \$	439 \$	839 \$
036	École Sainte-Marie-Médiatrice	59	60	1	400 \$	1 792 \$	2 192 \$
042	École Trefflé-Gauthier	49	49	0	400 \$	1 829 \$	2 229 \$
043	École de la Mosaïque	87	88	1	400 \$	2 963 \$	3 363 \$
045	École Saint-Jean-Baptiste	62	57	-5	400 \$	2 451 \$	2 851 \$
050	École Marguerite-Belley	42	48	6	400 \$	1 646 \$	2 046 \$
053	École le Tandem	66	76	10	400 \$	2 195 \$	2 595 \$
066	École Bois-Joli	41	71	30	400 \$	1 536 \$	1 936 \$
Total primaire		827	835	8	6 800 \$	31 420 \$	38 220 \$
Secondaire							
054	École secondaire Kénoqami	141	143	2		5 441 \$	5 441 \$
055	École polyvalente Arvida	269	290	21		11 034 \$	11 034 \$
057	École polyvalente Jonquière	423	369	-54		14 389 \$	14 389 \$
Total secondaire		833	802	-31	- \$	30 864 \$	30 864 \$
Total - Jeunes		1 660	1 637	-23	6 800 \$	62 284 \$	69 084 \$



Annexe I – École accessible et inspirante

#	Nom de l'école	École accessible et inspirante Mesure 15230
		Allocation
Primaire		
001	École Sainte-Bernadette	16 436 \$
002	École Notre-Dame-de-l'Assomption	18 458 \$
003	École Du Versant	9 165 \$
006	École Sainte-Lucie	20 675 \$
012	École Notre-Dame-du-Sourire	15 719 \$
021	École Sacré-Cœur	17 317 \$
023	École Sainte-Cécile	13 306 \$
027	École Saint-Charles	7 665 \$
030	Collège Saint-Ambroise	15 360 \$
032	École Saint-jean-de-Bégin	7 209 \$
036	École Sainte-Marie-Médiatrice	13 078 \$
042	École Trefflé-Gauthier	10 665 \$
043	École de la Mosaïque	14 773 \$
045	École Saint-Jean-Baptiste	12 882 \$
050	École Marguerite-Belley	14 675 \$
053	École le Tandem	18 132 \$
066	École Bois-Joli	15 914 \$
Total primaire		241 429 \$
Secondaire		
054	École secondaire Kénoami	29 511 \$
055	École polyvalente Arvida	41 934 \$
057	École polyvalente Jonquière	38 934 \$
Total secondaire		110 379 \$
Total - Jeunes		351 808 \$

Annexe J - Renforcement des ressources et pratiques dédiées à la réussite en lecture et écriture pour les élèves des milieux les plus défavorisés

#	Nom de l'école	Lecture et écriture Mesure 15015
		Allocation
Primaire		
001	École Sainte-Bernadette	- \$
002	École Notre-Dame-de-l'Assomption	- \$
003	École Du Versant	10 727 \$
006	École Sainte-Lucie	- \$
012	École Notre-Dame-du-Sourire	- \$
021	École Sacré-Cœur	19 116 \$
023	École Sainte-Cécile	- \$
027	École Saint-Charles	34 818 \$
030	Collège Saint-Ambroise	37 454 \$
032	École Saint-jean-de-Bégin	7 627 \$
036	École Sainte-Marie-Médiatrice	29 783 \$
042	École Trefflé-Gauthier	- \$
043	École de la Mosaïque	31 701 \$
045	École Saint-Jean-Baptiste	- \$
050	École Marguerite-Belley	- \$
053	École le Tandem	24 810 \$
066	École Bois-Joli	- \$
Total primaire		196 035 \$

Annexe K – Aide aux parents

#	Nom de l'école	Aide aux parents Mesure 15024
		Allocation CSDLJ

Primaire

001	École Sainte-Bernadette	1 972 \$
002	École Notre-Dame-de-l'Assomption	2 158 \$
003	École Du Versant	1 414 \$
006	École Sainte-Lucie	2 158 \$
012	École Notre-Dame-du-Sourire	2 158 \$
021	École Sacré-Cœur	1 972 \$
023	École Sainte-Cécile	1 972 \$
027	École Saint-Charles	1 414 \$
030	Collège St-Ambroise	1 972 \$
032	École Saint-Jean-de-Bégin	1 414 \$
036	École Sainte-Marie-Médiatrice	1 972 \$
042	École Trefflé-Gauthier	1 414 \$
043	École de la Mosaïque	1 786 \$
045	École Saint-Jean-Baptiste	1 972 \$
050	École Marguerite-Belley	1 786 \$
053	École le Tandem	2 158 \$
066	École Bois-Joli	1 972 \$
003	École secondaire Kénoqami	1 414 \$
Total primaire		33 078 \$

Annexe L – Seuil minimal de services pour les écoles

#	Nom de l'école	Seuil minimal de services pour les écoles Mesure 15025
		Allocation
Primaire		
001	École Sainte-Bernadette	105 202 \$
002	École Notre-Dame-de-l'Assomption	117 771 \$
003	École Du Versant	80 064 \$
006	École Sainte-Lucie	124 055 \$
012	École Notre-Dame-du-Sourire	105 202 \$
021	École Sacré-Cœur	111 486 \$
023	École Sainte-Cécile	102 060 \$
027	École Saint-Charles	73 780 \$
030	Collège Saint-Ambroise	111 486 \$
032	École Saint-jean-de-Bégin	70 638 \$
036	École Sainte-Marie-Médiatrice	98 918 \$
042	École Trefflé-Gauthier	86 349 \$
043	École de la Mosaïque	102 060 \$
045	École Saint-Jean-Baptiste	102 060 \$
050	École Marguerite-Belley	102 060 \$
053	École le Tandem	172 698 \$
066	École Bois-Joli	108 344 \$
Total primaire		1 774 233 \$
Secondaire		
054	École secondaire Kénogami	179 903 \$
055	École polyvalente Arvida	245 918 \$
057	École polyvalente Jonquière	230 542 \$
Total secondaire		656 363 \$
Total - Jeunes		2 430 596 \$

Annexe M – Activités parascolaires au secondaire

#	Nom de l'école	Activités parascolaires au secondaire Mesure 15028
		Allocation

Secondaire

054	École secondaire Kénoqami	160 706 \$
055	École polyvalente Arvida	230 238 \$
057	École polyvalente Jonquière	214 233 \$
Total secondaire		605 177 \$

Annexe N – Cour d'écoles vivantes, animées et sécuritaires

#	Nom de l'école	Cour d'école vivantes, animées et sécuritaires Mesure 15029
		Allocation
Primaire		
001	École Sainte-Bernadette	6 037 \$
002	École Notre-Dame-de-l'Assomption	6 950 \$
003	École Du Versant	2 753 \$
006	École Sainte-Lucie	7 951 \$
012	École Notre-Dame-du-Sourire	5 713 \$
021	École Sacré-Cœur	6 434 \$
023	École Sainte-Cécile	4 623 \$
027	École Saint-Charles	2 075 \$
030	Collège Saint-Ambroise	5 551 \$
032	École Saint-jean-de-Bégin	1 869 \$
036	École Sainte-Marie-Médiatrice	4 520 \$
042	École Trefflé-Gauthier	3 430 \$
043	École de la Mosaïque	5 286 \$
045	École Saint-Jean-Baptiste	4 431 \$
050	École Marguerite-Belley	5 241 \$
053	École le Tandem	7 803 \$
066	École Bois-Joli	5 801 \$
Total primaire		86 468 \$

Annexe O – Acquisition de livres de littérature jeunesse et d'ouvrages documentaires pour les classes de l'éducation préscolaire et du 1er cycle du primaire

#	Nom de l'école	Acquisition de livres de littérature jeunesse et d'ouvrages documentaires pour les classes Mesure 15104
		Allocation

Primaire

001	École Sainte-Bernadette	324 \$
002	École Notre-Dame-de-l'Assomption	352 \$
003	École Du Versant	115 \$
006	École Sainte-Lucie	361 \$
012	École Notre-Dame-du-Sourire	318 \$
021	École Sacré-Cœur	376 \$
023	École Sainte-Cécile	229 \$
027	École Saint-Charles	100 \$
030	Collège Saint-Ambroise	326 \$
032	École Saint-jean-de-Bégin	100 \$
036	École Sainte-Marie-Médiatrice	283 \$
042	École Trefflé-Gauthier	130 \$
043	École de la Mosaique	192 \$
045	École Saint-Jean-Baptiste	207 \$
050	École Marguerite-Belley	242 \$
053	École le Tandem	426 \$
066	École Bois-Joli	307 \$

Total primaire	4 388 \$
-----------------------	-----------------

Secondaire

054	École secondaire Kénogami	100 \$
055	École polyvalente Arvida	- \$
057	École polyvalente Jonquière	- \$

Total secondaire	100 \$
-------------------------	---------------

Total - Jeunes	4 488 \$
-----------------------	-----------------

Annexe P – École accessible et inspirante

#	Nom de l'école	École accessible et inspirante Mesure 15230
		Allocation
Primaire		
001	École Sainte-Bernadette	16 436 \$
002	École Notre-Dame-de-l'Assomption	18 458 \$
003	École Du Versant	9 165 \$
006	École Sainte-Lucie	20 675 \$
012	École Notre-Dame-du-Sourire	15 719 \$
021	École Sacré-Cœur	17 317 \$
023	École Sainte-Cécile	13 306 \$
027	École Saint-Charles	7 665 \$
030	Collège Saint-Ambroise	15 360 \$
032	École Saint-jean-de-Bégin	7 209 \$
036	École Sainte-Marie-Médiatrice	13 078 \$
042	École Trefflé-Gauthier	10 665 \$
043	École de la Mosaïque	14 773 \$
045	École Saint-Jean-Baptiste	12 882 \$
050	École Marguerite-Belley	14 675 \$
053	École le Tandem	18 132 \$
066	École Bois-Joli	15 914 \$
Total primaire		241 429 \$
Secondaire		
054	École secondaire Kénogami	29 511 \$
055	École polyvalente Arvida	41 934 \$
057	École polyvalente Jonquière	38 934 \$
Total secondaire		110 379 \$
Total - Jeunes		351 808 \$

Annexe Q – Vitalité des petites communautés

#	Nom de l'école	Effectif scolaire		Vitalité des petites communautés Mesure 15560
		2018-09-30	2019-09-30	Allocation
Primaire				
032	École Saint-jean-de-Bégin	54	59	17 724 \$
054	École secondaire Kénogami	15	10	8 274 \$
Total - Jeunes				25 998 \$

Cette mesure vise à assurer la vitalité des petites communautés et aider les petites écoles de 60 élèves ou moins.

Annexe R – Montant par ETP pour RH en Formation professionnelle

**MONTANT PAR ETP ET PAR PROGRAMME,
POUR LES RESSOURCES HUMAINES ET EN FORMATION PROFESSIONNELLE**

#	Programme	Codification budgétaire 2010-2011 et suivantes	Montant par ETP - Paramètres de consultation du Ministère						
			PE						
			Montant de base	Org. Scol.	Montant avant facteur	Facteur ajust.	Montant alloué par le Ministère	Mesure équilibre 2003-2004 2007-2008 2015-2016 et réinvestissement 2018-2019	Montant alloué par la CSDLJ
5006	Méc. entr. en comm. ind.	157-3-14511	3 284 \$	171 \$	3 455 \$	2,1175	7 316 \$	0,0%	7 316 \$
5211	Ent. général d'immeubles	157-3-14318	3 284 \$	171 \$	3 455 \$	2,1175	7 316 \$	0,0%	7 316 \$
5225	Dessin industriel	157-3-14111	3 158 \$	171 \$	3 329 \$	2,1175	7 049 \$	0,0%	7 049 \$
5231	Comptabilité	157-3-14111	3 158 \$	171 \$	3 329 \$	2,1175	7 049 \$	0,0%	7 049 \$
5238	Arpentage et topographie	157-3-14311	3 410 \$	171 \$	3 581 \$	2,1175	7 583 \$	0,0%	7 583 \$
5260	Mécanique ind. const. et ent.	157-3-14511	3 284 \$	171 \$	3 455 \$	2,1175	7 316 \$	0,0%	7 316 \$
5264	Lancement d'une entreprise	157-3-14117	3 978 \$	171 \$	4 149 \$	2,1175	8 786 \$	0,0%	8 786 \$
5268	Boucherie de détail	157-3-14216	3 284 \$	171 \$	3 455 \$	2,1175	7 316 \$	0,0%	7 316 \$
5281	Électro. syst. automatisés	157-3-14364	3 410 \$	171 \$	3 581 \$	2,1175	7 583 \$	0,0%	7 583 \$
5286	Plâtrage	157-3-14319	3 284 \$	171 \$	3 455 \$	2,1175	7 316 \$	0,0%	7 316 \$
5293	Service de restauration	157-3-14218	3 284 \$	171 \$	3 455 \$	2,1175	7 316 \$	0,0%	7 316 \$
5295	Électricité	157-3-14363	3 284 \$	171 \$	3 455 \$	2,1175	7 316 \$	0,0%	7 316 \$
5297	Pâtisserie	157-3-14212	3 410 \$	171 \$	3 581 \$	2,1175	7 583 \$	0,0%	7 583 \$
5303	Briquetage-maçonnerie	157-3-14312	3 284 \$	171 \$	3 455 \$	2,1175	7 316 \$	0,0%	7 316 \$
5309	Gestion d'une entreprise const.	157-3-14116	3 284 \$	171 \$	3 455 \$	2,1175	7 316 \$	0,0%	7 316 \$
5311	Cuisine	157-3-14211	3 284 \$	171 \$	3 455 \$	2,1175	7 316 \$	0,0%	7 316 \$
5315	Réfrigération	157-3-14315	3 410 \$	171 \$	3 581 \$	2,1175	7 583 \$	0,0%	7 583 \$
5319	Charpenterie-menuiserie	157-3-14313	3 410 \$	171 \$	3 581 \$	2,1175	7 583 \$	0,0%	7 583 \$
5324	Cuisine du marché	157-3-14313	3 284 \$	171 \$	3 455 \$	2,1175	7 316 \$	0,0%	7 316 \$
5327	Décoration int. et présentation visu	157-3-14231	3 284 \$	171 \$	3 455 \$	2,1175	7 316 \$	0,0%	7 316 \$
5333	Plomberie chauffage	157-3-14317	3 284 \$	171 \$	3 455 \$	2,1175	7 316 \$	0,0%	7 316 \$
5336	Peinture en bâtiment	157-3-14316	3 648 \$	171 \$	3 819 \$	2,1175	8 087 \$	0,0%	8 087 \$
5357	Secrétariat	157-3-14311	3 158 \$	171 \$	3 329 \$	2,1175	7 049 \$	0,0%	7 049 \$

Les allocations décentralisées générées en RH seront déduites en fonction de l'encadrement financier déterminé par la commission (référence à des coûts historiques).

Cette déduction sera :

Déduction historique	(232 000) \$
Non-remplacement d'un poste de direction adjointe en 2010-2011	100 000 \$
Mesures budgétaires 2014-2015	(175 000) \$
Réinvestissement en FP 2018-2019	307 000 \$

Page 19

- \$ *

Les allocations décentralisées générées en RH comprennent l'allocation pour le perfectionnement.

* Dans le cadre des mesures budgétaires 2011-2012 et à la suite de la diminution de 5% des taux d'abandon, la participation au financement du projet de réaménagement et d'agrandissement de l'édifice Mellon au montant de 124 600 \$ a été transféré dans le PTI.

Annexe S – Montant par ETP pour RM en Formation professionnelle**MONTANT PAR ETP ET PAR PROGRAMME,
POUR LES RESSOURCES MATÉRIELLES ET EN FORMATION PROFESSIONNELLE**

#	Programme	Codification budgétaire 2010-2011 et suivantes	Montant par ETP - Paramètres de consultation du Ministère		
			RM		
			Montant alloué par le Ministère	Ristournes * TPS & TVQ réinvestissement 2019-2020 (8,8% à 6,5%)	Montant alloué par la CSDLJ
5006	Méc. entr. en comm. ind.	157-3-14511	994 \$	6,5%	929 \$
5211	Ent. général d'immeubles	157-3-14318	615 \$	6,5%	575 \$
5225	Dessin industriel	157-3-14111	615 \$	6,5%	575 \$
5231	Comptabilité	157-3-14111	385 \$	6,5%	360 \$
5238	Arpentage et topographie	157-3-14311	843 \$	6,5%	788 \$
5260	Mécanique ind. const. et ent.	157-3-14511	1 207 \$	6,5%	1 129 \$
5264	Lancement d'une entreprise	157-3-14117	615 \$	6,5%	575 \$
5268	Boucherie de détail	157-3-14216	1 463 \$	6,5%	1 368 \$
5281	Électro. syst. automatisés	157-3-14364	1 075 \$	6,5%	1 005 \$
5286	Plâtrage	157-3-14319	2 766 \$	6,5%	2 586 \$
5293	Service de restauration	157-3-14218	1 207 \$	6,5%	1 129 \$
5295	Électricité	157-3-14363	1 919 \$	6,5%	1 794 \$
5297	Pâtisserie	157-3-14212	736 \$	6,5%	688 \$
5303	Briquetage-maçonnerie	157-3-14312	3 688 \$	6,5%	3 448 \$
5309	Gestion d'une entreprise construction	157-3-14116	125 \$	6,5%	117 \$
5311	Cuisine	157-3-14211	1 502 \$	6,5%	1 404 \$
5315	Réfrigération	157-3-14315	2 003 \$	6,5%	1 873 \$
5319	Charpente-menuiserie	157-3-14313	3 161 \$	6,5%	2 956 \$
5324	Cuisine du marché	157-3-14213	1 765 \$	6,5%	1 650 \$
5327	Présentation visuelle	157-3-14231	1 028 \$	6,5%	961 \$
5333	Plomberie et chauffage	157-3-14317	3 147 \$	6,5%	2 942 \$
5336	Peinture en bâtiment	157-3-14316	2 657 \$	6,5%	2 484 \$
5357	Secrétariat	157-3-14111	400 \$	6,5%	374 \$

* Le pourcentage a été établi en fonction de l'ensemble des dépenses réalisées en 2006-2007 dans tous les budgets décentralisés du CFPJ à l'exception des budgets d'investissements et des taux en vigueur en 2006-2007.

Les allocations décentralisées générées en RM seront déduites en fonction de l'encadrement financier déterminé par la commission.

Cette déduction sera :

Mesures budgétaires 2013-2014
Réinvestissement en FP 2018-2019

(25 000) \$ —
25 000 \$
— \$ *

Annexe T – Formation générale des adultes – Allocation RH

➤ Montant par élève (selon le ministère)		6 518,00 \$
➤ Rééquilibrage des per capita (-5%)	5%	(325,90) \$
➤ Mesure d'équilibre budgétaire 2003-2004 (effort paramétrique)	2%	(123,84) \$
➤ Mesure d'équilibre budgétaire 2015-2016	1,5%	(91,02) \$
➤ Montant par élève alloué par la CSDLJ		5 977,24 \$
➤ Nombre d'ETP financés pour 2020-2021		459,38
		2 745 825 \$

Les allocations décentralisées générées en RH seront déduites en fonction de l'encadrement financier déterminé par la commission (référence à des coûts historiques) et à l'imputation des ristournes de taxes aux budgets décentralisés.

Cette déduction sera :

Imputation des ristournes aux budgets décentralisés	(7 200) \$
Mesures budgétaires 2011-2012	(50 000) \$
Mesures budgétaires 2013-2014	(5 000) \$
Mesures budgétaires 2014-2015	(25 000) \$
Mesures budgétaires 2018-2019	(167 000) \$
	(314 200) \$

Les allocations décentralisées générées en RH comprennent l'allocation pour le perfectionnement